

60

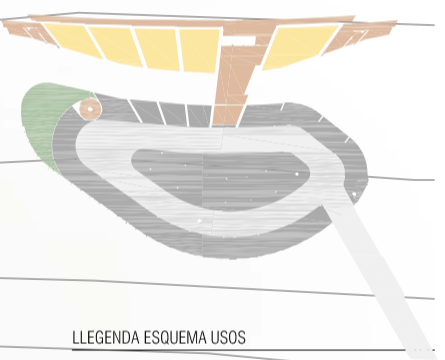

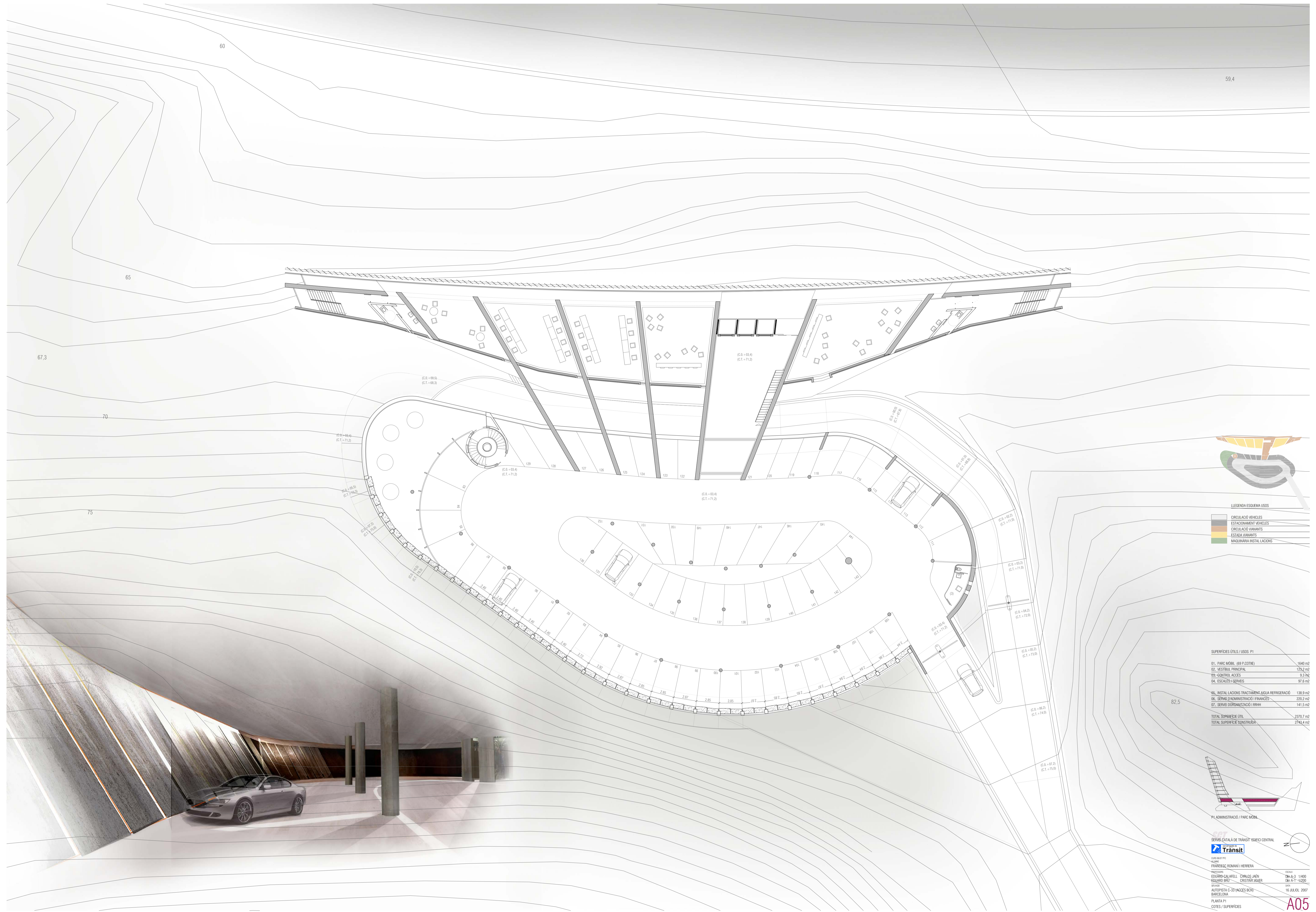
59,4

65

67,3

70

75

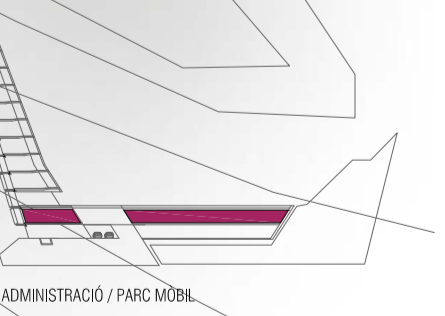


LEGENDA ESQUEMA USOS

[Grey]	CIRCULACIÓ VEHICLES
[Light Grey]	ESTACIONAMENT VEHICLES
[Dark Grey]	CIRCULACIÓ VIANANTS
[Yellow]	ESTADA VIANANTS
[Green]	MAQUINÀRIA INSTAL·LACIONS

SUPERFÍCIES ÚTILS / USOS P1

01. PARC MÒBIL (89 P. COCINE)	1540 m ²
02. VESTIBUL PRINCIPAL	1252 m ²
03. CONTROL ACCÉS	93 m ²
04. ESCALES / SERPES	97,6 m ²
05. INSTAL·LACIONS TRACTAMENT AIGUA REFRIGERACIÓ	138,9 m ²
06. SERVEI D'ADMINISTRACIÓ I FINANCES	220,2 m ²
07. SERVEI D'IMPRESIÓ I BOMBS	141,5 m ²
TOTAL SUPERFÍCIE ÚTIL	2370,7 m ²
TOTAL SUPERFÍCIE CONSTRUÏDA	2744,4 m ²



P1 ADMINISTRACIÓ / PARC MÒBIL

SERVEI CATALÀ DE TRANSCURT CENTRAL

Trànsit

FRANCESC ROMANI I HERRERA

EDUARDO CAPELL CARLOS JARDI
 EDUARDO BRU CRISTINA JOAQUÈ

ESCA: 1/500
 TMA-A-3 1/200
 DEI A-T-1/200

16 JUNIOL 2007

PLANTA P1
 COTES / SUPERFÍCIES

A05