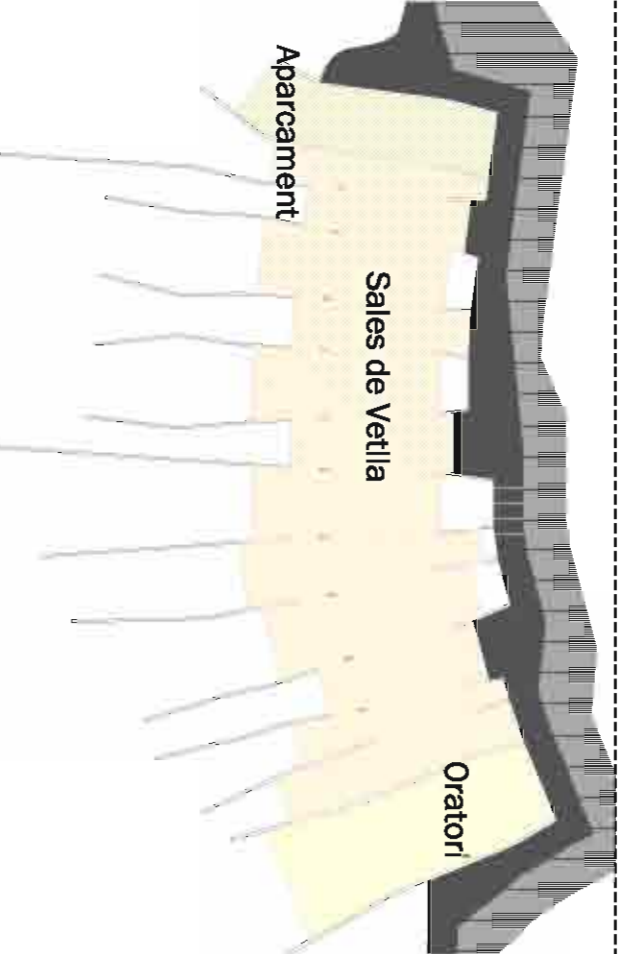


SALES DE VENTUA	
Vestibul franja senzilla	57 m2
Vestibul franja doble	98 m2
Zones de pas (peça d'unió)	120 m2
Sala de vetlla	31,5 m2
Sala d'ofert	15,4 m2
Lavabo sala vetlla	4,4 m2
Sala de vetlla doble	64 m2
Sala del ofert doble	31 m2
Lavabos públics homes	12,5 m2
Lavabos públics dones	12,5 m2
Núcl de comunicacions vertical	62 m2

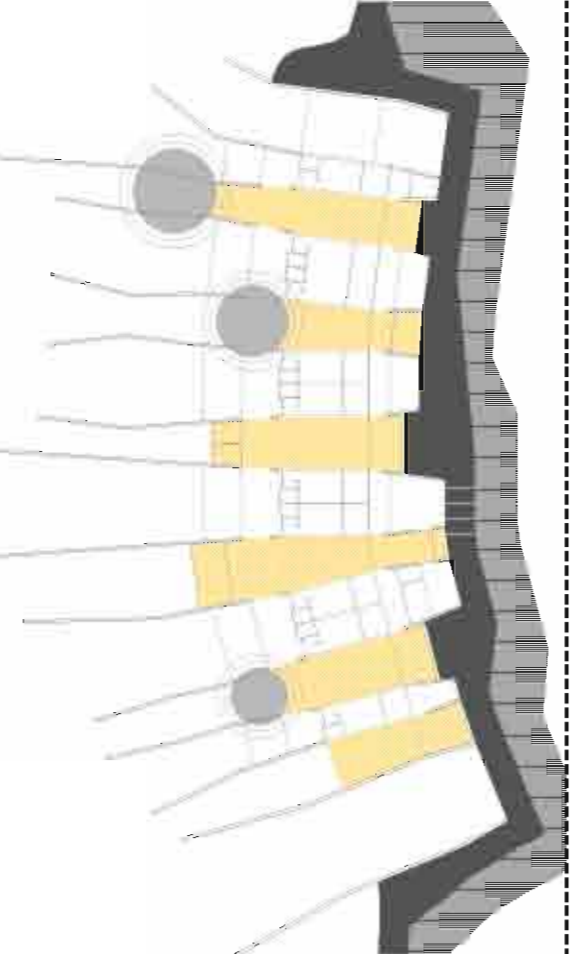
TANTOPERAVA	
Aparcament	138 m2
Magatzem teules	70 m2
Sala de vetlla i magatzem	11 m2
Zona carnies	38 m2
Sala d'instal·lacions	265 m2
Naveira de fons	20,9 m2
Vestibul masculina homes	13 m2
Vestibul masculina dones	13 m2

PROGRAMA



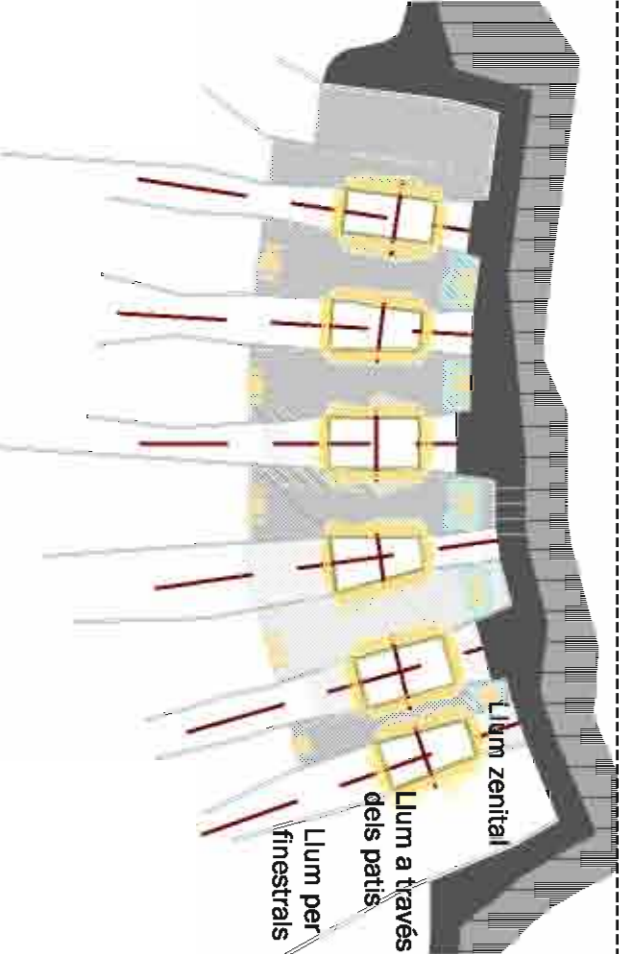
Ubicació en els extrems del volum de l'edifici, d'aquells dos programes amb un ús més singular.
Al costat oest, més vinculat a la carretera es situa la zona de més trànsit de vehicles, l'aparcament i zona de càrrega i descàrrega. En canvi, al costat est s'ubica l'otorori, d'aquesta manera l'espai que més s'utilitza, resta a la vessant amb millor orientació i vistes de la parcel·la.

PATIS - TERRASSES



El programa es divideix en diverses franges entre les quals saltarem espais amb més pes programàtic, sales de vetlla, zones d'espera, ... , amb franges que convinen petits patis i terrasses, espais que aporten llum, ventilació i estan més destinats al temps dels usuaris.

ILLUMINACIÓ



Totes les aetances estan il·luminades i ventilades de forma natural.
S'illuminen:
- Amb llum provinent del pati s'illuminen totes les peces centrals de les franges.
- Amb llum zenital tota les zones de servei.
- A les zones d'espera dels familiars es situa amb un gran finestral orientat al Sud-Oest, és per això que s'utilitzen lames verticals.

